

# Erstalarmierung durch RLST Montabaur



# Themen

- Neue Alarmstichworte
- fahrzeugbezogene Alarmierung
- TETRA-Statusdienst
- Einsatzstelle / Ordnung des Raumes

# Neue Alarmstichworte

- Brandeinsatz
- Hilfeleistungseinsatz
- Gefahrstoffeinsatz
- Wassereinsatz
- Sondereinsatz
- Unwettereinsatz

# Neue Alarmstichworte Brandeinsatz



B1 Grundstufe  
B1 Müllbrand  
B1 Flächenbrand klein  
B1 Fahrzeugbrand klein  
B1 Brandnachschau  
B1 Rauchentwicklung im Freien

B3 Grundstufe  
B3 Gebäudebrand  
B3 Hotel, Event  
B3 Industriebrand  
B3 Explosion

B2 Grundstufe  
B2 Rauchentwicklung im Gebäude  
B2 Flächenbrand groß  
B2 Fahrzeugbrand groß  
B2 Kaminbrand  
B2 Nebengebäude  
B2 Rauchwarnmelder  
B2 BMA  
B2 Wohnungsbrand

B4 Grundstufe  
B4 Sonderobjekt (gem. AEP)

# Neue Alarmstichworte Hilfeleistungseinsatz



H1 Grundstufe  
H1 Absicherung  
H1 Insekten  
H1 Tierbergung  
H1 Tierrettung  
H1 Person im Aufzug  
H1 einfache Hilfeleistung  
H1 RD Tragehilfe  
H1 Wassereinbruch

H3 Grundstufe  
H3 VU groß  
H3 Höhen-,Tiefenrettung  
H3 Einsturz groß

H2 Grundstufe  
H2 Tür Öffnung dringend  
H2 Leichenbergung  
H2 VU  
H2 Person in Zwangslage  
H2 Person droht zu springen  
H2 Einsturz  
H2 größere Hilfeleistung  
H2 RD Tragehilfe DLK

H4 Grundstufe  
H4 Massenunfall (gem. AEP)

# Neue Alarmstichworte Gefahrstoffeinsatz



G1 Grundstufe

G1 Ölspur

G1 ausl. Betriebsstoffe PKW <50l

G1 sonstige Kleinmengen < 10l

G1 AEP GSG 1

G2 Grundstufe

G2 ausl. Betriebsstoffe LKW > 50l

G2 AEP GSG 2

G2 Gasgeruch

G3 Grundstufe

G3 AEP GSG 3

G3 Gefahrstoffaustritt

G3 Gasausströmung

G4 Grundstufe

G2 AEP GSG 4

# Neue Alarmstichworte Wassereinsatz



W1 Grundstufe  
W1 Hochwasser

W2 Grundstufe  
W2 Wasser-/ Eisrettung  
W2 Tauchereinsatz  
W2 Bootsunfall  
W2 Öl auf Gewässer

W3 Grundstufe  
W3 Schiffsbrand  
W3 Schiffshavarie  
W3 Wasser-/ Eisrettung groß

W4 Grundstufe

# Neue Alarmstichworte Sondereinsatz



S1 Grundstufe

S1 Einsatz nach Rücksprache

S1 Bombenfund

S1 Bombendrohung

S1 Personensuche

S1 Stromausfall (Flächenlage)

S1 Amok

S1 Erkundung

S1 Hubschrauberlandung

S2 Grundstufe

S2 Flugzeugunfall klein

S2 Unwetter (Alarm für FEZ)

S3 Grundstufe

S4 Grundstufe

S4 Flugzeugunfall groß



# Neue Alarmstichworte Unwettereinsatz



U1 lose Objekte ohne Dringlichkeit

U1 abgebrochener Ast ohne Dringlichkeit

U1 Wasser im Gebäude klein

U1 umgestürzter Baum ohne Dringlichkeit

U2 übertretender Bach

U2 Wasser im Gebäude 10-15cm

U2 lose Objekte mit Dringlichkeit

U2 abgebrochener Ast mit Dringlichkeit

U2 Wasser im Gebäude >50cm

U2 überflutete Fahrbahn

U2 umgestürzter Baum mit Dringlichkeit

U2 abgedecktes Dach

U2 Hangrutsch

# fahrzeugbezogene Alarmierung



# fahrzeugbezogene Alarmierung

Beispiel: B2 Kaminbrand in Nister

alte Alarmierung

RLST Montabaur



FEZ KA/GA  
LG Nister VA-S/GA  
LZ Hachenburg VA

neue Alarmierung

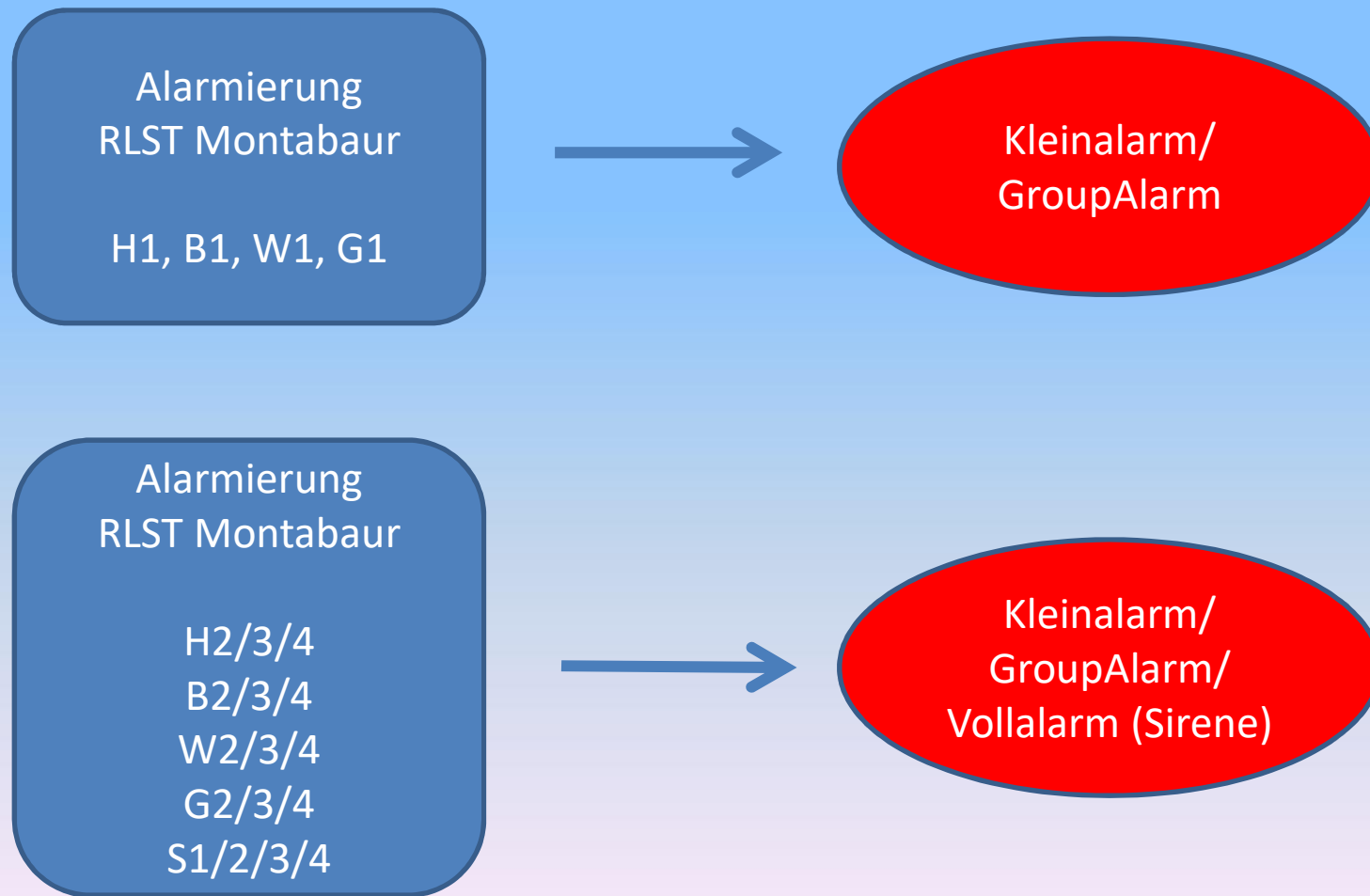
RLST Montabaur



FEZ KA/GA  
WL KA/GA  
17/42-1 KA/GA/VA-S  
1/11-1 KA/GA/VA  
1/23-1 KA/GA  
1/34-1 KA/GA  
1/24-1 KA/GA  
12/44-1 KA/GA/VA-S  
12/19-1 KA/GA

Legende: KA: Kleinalarm; VA-S: Vollalarm mit Sirene; GA: GroupAlarm

# fahrzeugbezogene Alarmierung

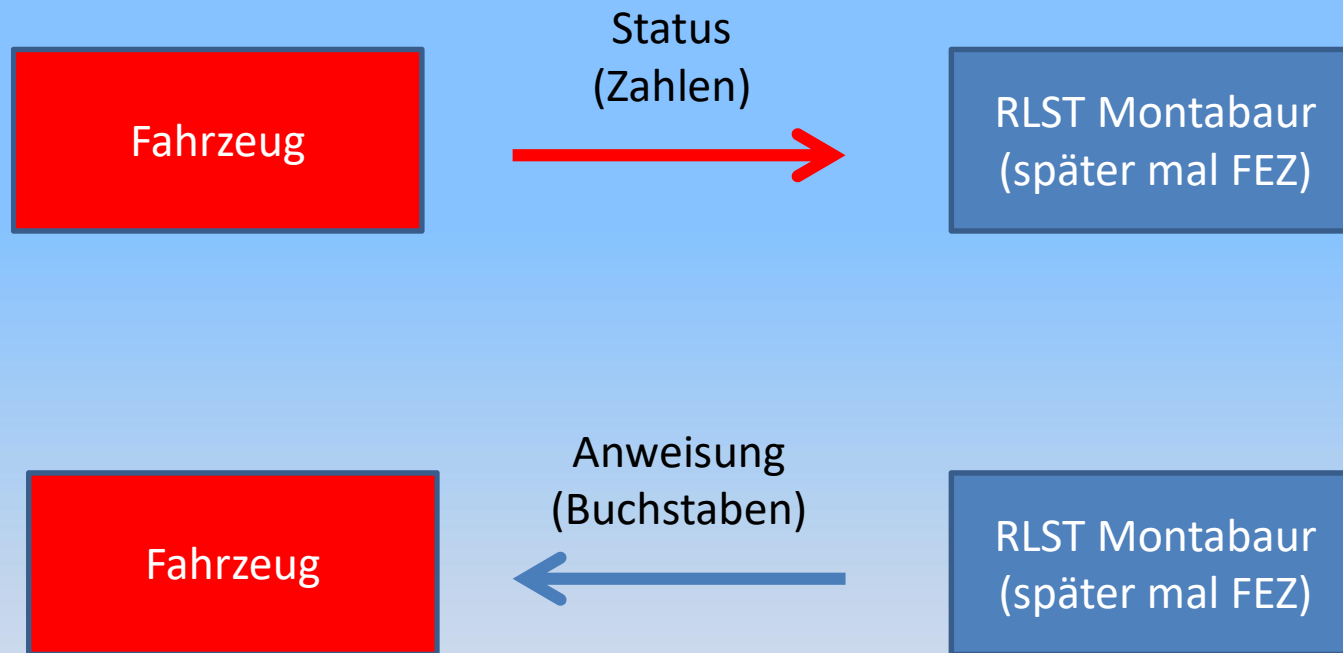


# TETRA-Statusdienst

Es vereinfacht die Kommunikation zwischen Fahrzeug und RLST (und später mal der FEZ).

Es macht verbale Standardmeldungen überflüssig und entlastet den Digitalfunk.

# TETRA-Statusdienst



# TETRA-Statusdienst

Der Status wird am Digitalfunkgerät, das im Fahrzeug fest verbaut ist, gedrückt.

Digitalfunkgruppe: "RP WW"  
(2 Sek. auf die gewünschte Zahl drücken)

Im Display steht nachdrücken der Taste 2: „Status 2“



# TETRA-Statusdienst

Beispiel:

Einsatzalarm: G1: auslaufende Betriebsstoffe in Astert

Alarmierung für:	Einsatz übernommen	An der Einsatzstelle angekommen	Einsatzende Rückfahrt	Einsatzende Feuerwehrhaus
FEZ / ELW	3	4	1	2
Hbg 3/41-1	3	4	1	2
Hbg 16/41-1	3	4	1	2
Hbg 16/72-1	3	4	1	2



# Funkmeldungen

## Einsatzbeginn

Digitalfunkgruppe im Fahrzeug „RP WW“

1. Status 3 drücken

2. Meldung an Florian Hachenburg 1/11-1:

**TSF Astert:** „Florian Hachenburg 1/11-1 von Florian Hachenburg 3/41-1, kommen“

ELW: „Hachenburg 3/41-1 kommen Sie“

**TSF Astert:** „Alarm ist angekommen, rücken aus mit 1/5, 2 AGT, kommen“

ELW: „Verstanden, Ende“

# Funkmeldungen

## Einsatzstelle angekommen

Digitalfunkgruppe im Fahrzeug „RP WW“

1. Status 4 drücken

2. Meldung an Florian Hachenburg 1/11-1:

**TSF Astert:** „ Florian Hachenburg 1/11-1 von Florian Hachenburg 3/41-1, kommen“

ELW: „ 3/41-1 kommen Sie“

**TSF Astert:** „ Einsatzstelle angekommen.  
Lagemeldung auf Sicht: Starke Rauchentwicklung.  
Schalte Hachenburg F1, kommen“

ELW: „Verstanden, Ende“

# Funkmeldungen

## Einsatzende Rückfahrt

Digitalfunkgruppe im Fahrzeug „RP WW“

1. Status 1 drücken

2. Meldung an Florian Hachenburg 1/11-1:

**TSF Astert:** „ Florian Hachenburg 1/11-1 von Florian Hachenburg 3/41-1, kommen“

ELW: „ 3/41-1 kommen Sie“

**TSF Astert:** „Einsatz beendet. Rückfahrt zum Feuerwehrhaus, kommen“

ELW: „Verstanden, Ende“

# Funkmeldungen

## Einsatzende

Digitalfunkgruppe im Fahrzeug „RP WW“

1. Status 2 drücken

2. Meldung an Florian Hachenburg 1/11-1:

**TSF Astert:** „ Florian Hachenburg 1/11-1 von Florian Hachenburg 3/41-1, kommen“

ELW: „ Hachenburg 3/41-1 kommen Sie“

**TSF Astert:** „ Am Gerätehaus angekommen, schalten Funk ab, kommen“

ELW: „Verstanden, Ende“

# Funkmeldungen

## **Achtung!**

Sollte die FEZ früher schließen als der Einsatz beendet ist, so muss das Fahrzeug bei Einsatzende sich zusätzlich verbal bei der RLST Montabaur melden.

## **Einsatzende**

Digitalfunkgruppe im Fahrzeug „RP WW“

1. Status 2 drücken

2. Meldung an Florian Hachenburg 1/11-1:

**TSF Astert:** „ Leitstelle Montabaur von Florian Hachenburg 3/41-1, kommen“

RLST: „ Hachenburg 3/41-1 kommen Sie“

**TSF Astert:** „ Am Gerätehaus angekommen, schalten Funk ab, Status 2 kommen“

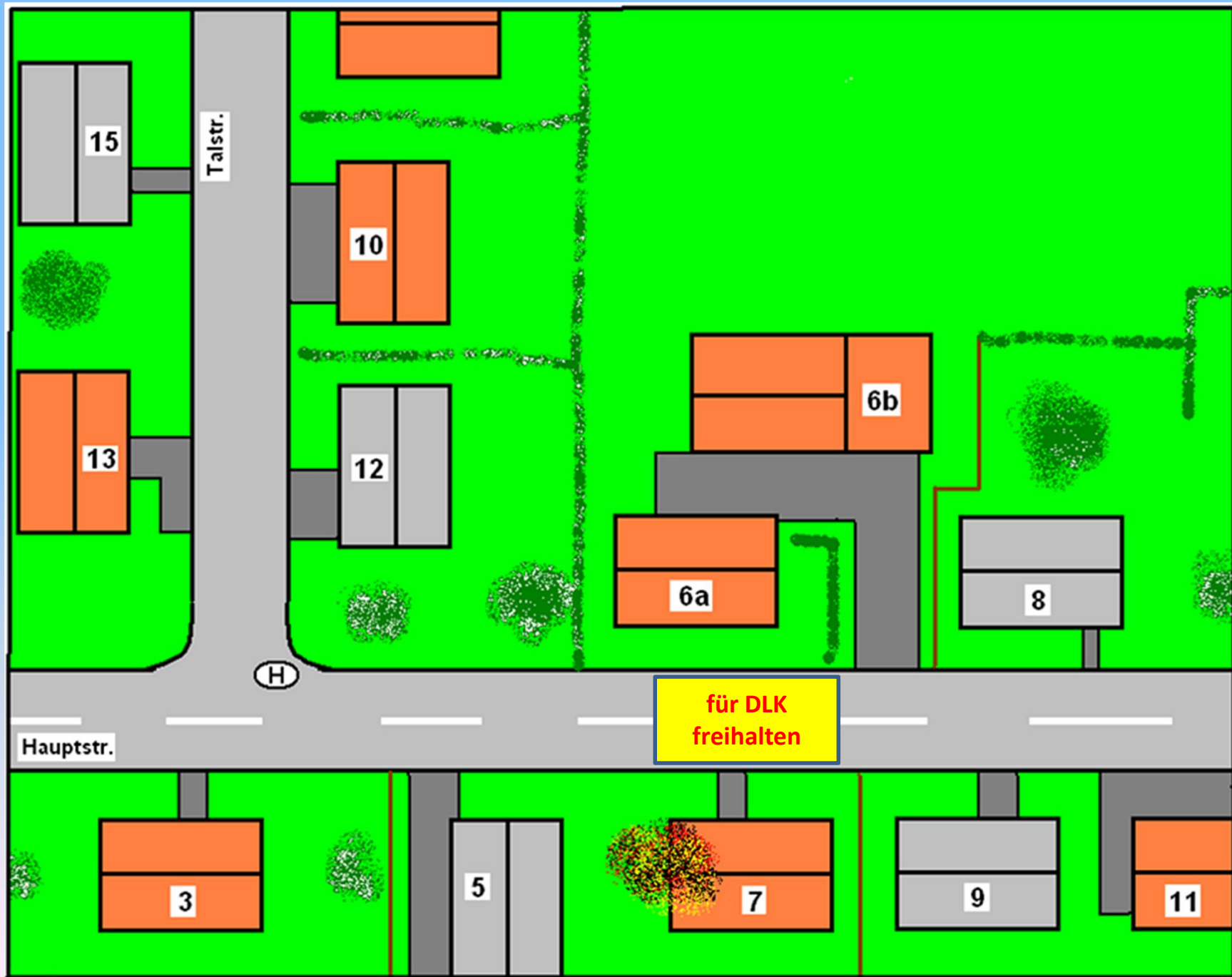
RLST: „Verstanden, Ende“

# TETRA-Statusdienst

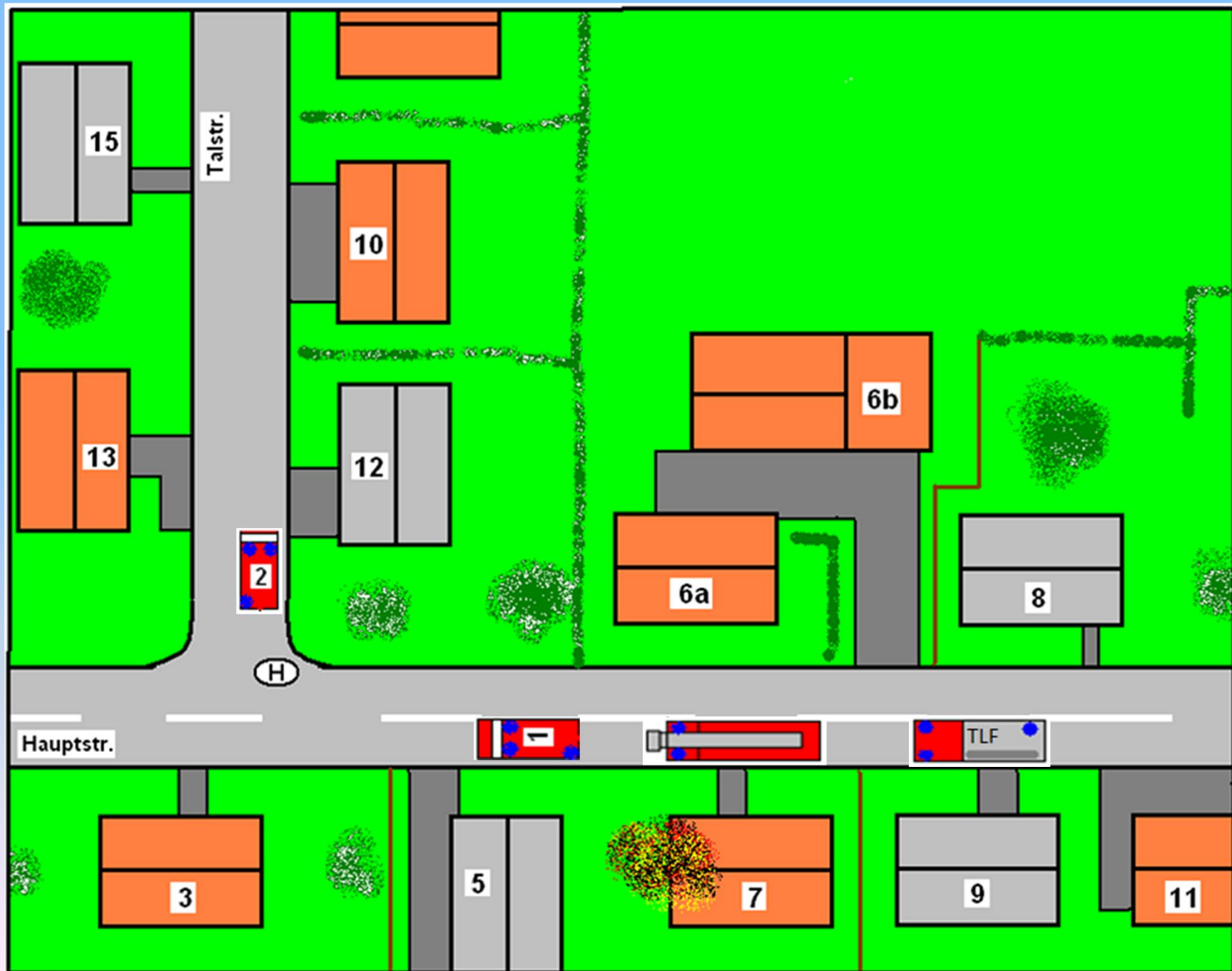
Status	Kurzbeschreibung	Erläuterung
1	Einsatzbereit über Funk	Vollständig Einsatzbereit im Einsatzgebiet mit Mannschaft und Gerät
2	Einsatzbereit	Fahrzeug steht Einsatzbereit in der Fahrzeughalle
3	Auf dem Weg zur Einsatzstelle	
4	An der Einsatzstelle angekommen	
5	Sprechwunsch	nur Fahrzeuge (ggf. Führungskraft)
6	nicht Einsatzfähig	(nur nach Absprache mit Wehrleiter)
7	Patiententransport begonnen	Nur für Sanitätsdienst
8	Mit Patient am Zielort eingetroffen	Nur für Sanitätsdienst
9	Derzeit keine Verwendung	

# Einsatzstelle /Ordnung des Raumes

## Beispiel 1

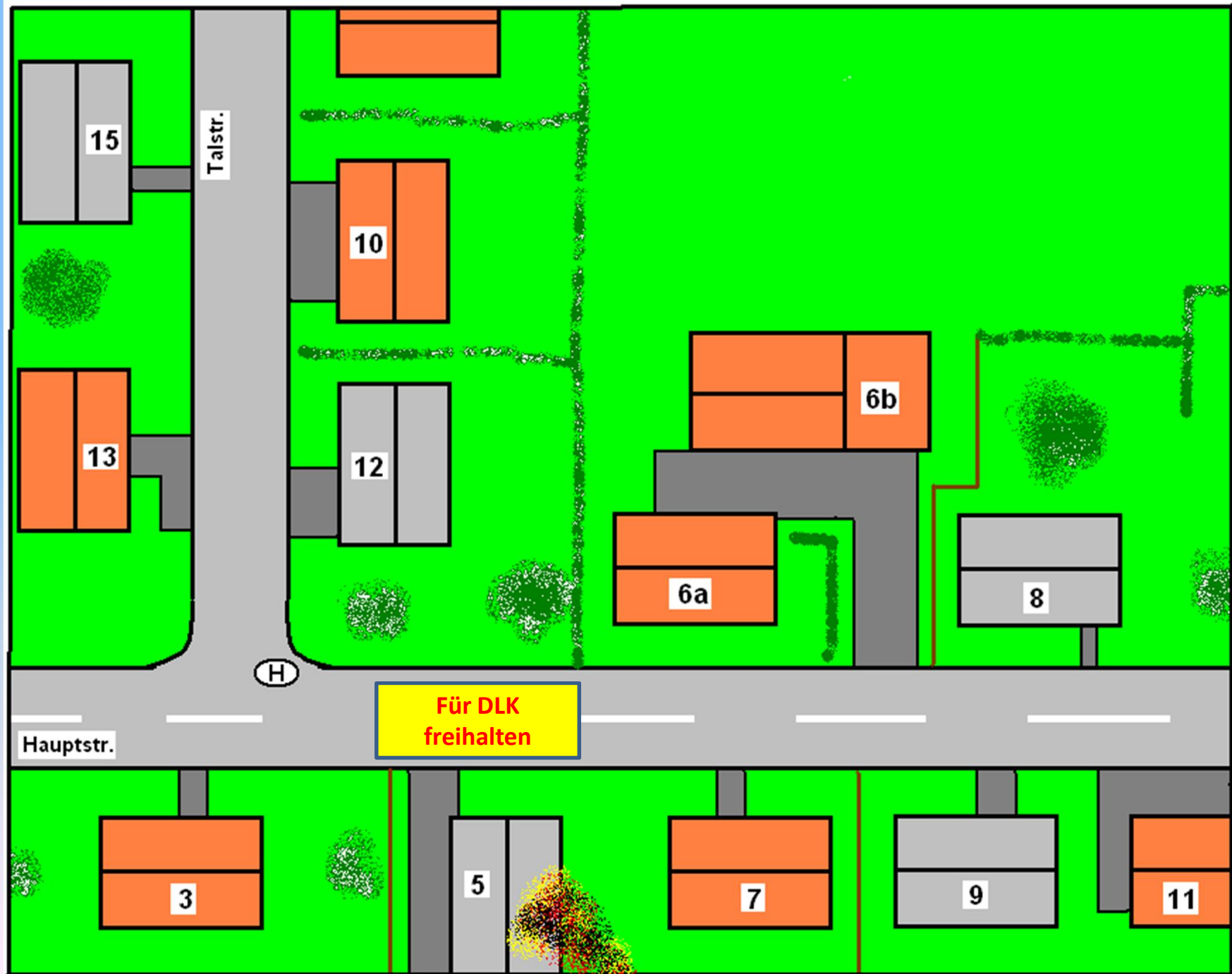


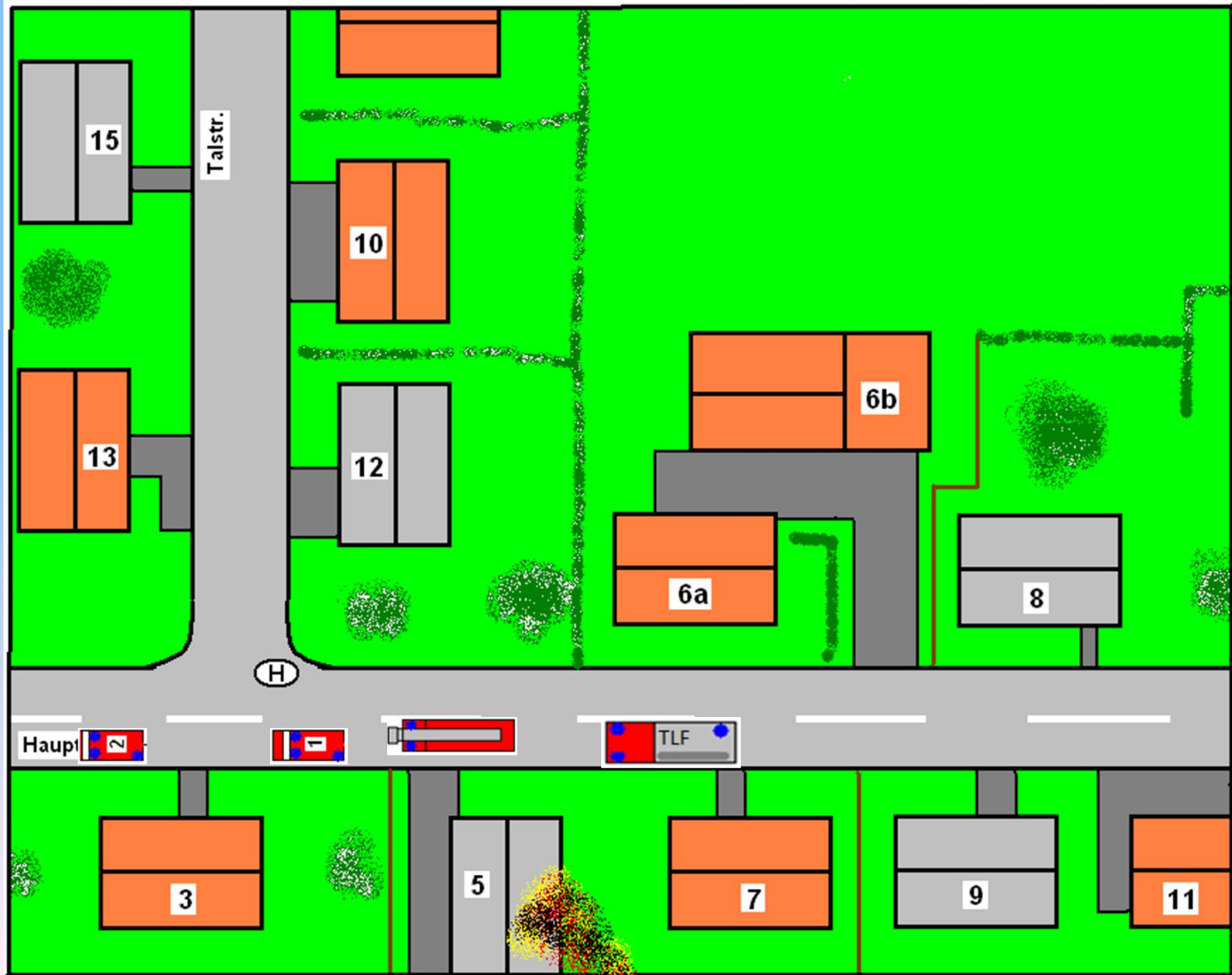




# Einsatzstelle /Ordnung des Raumes

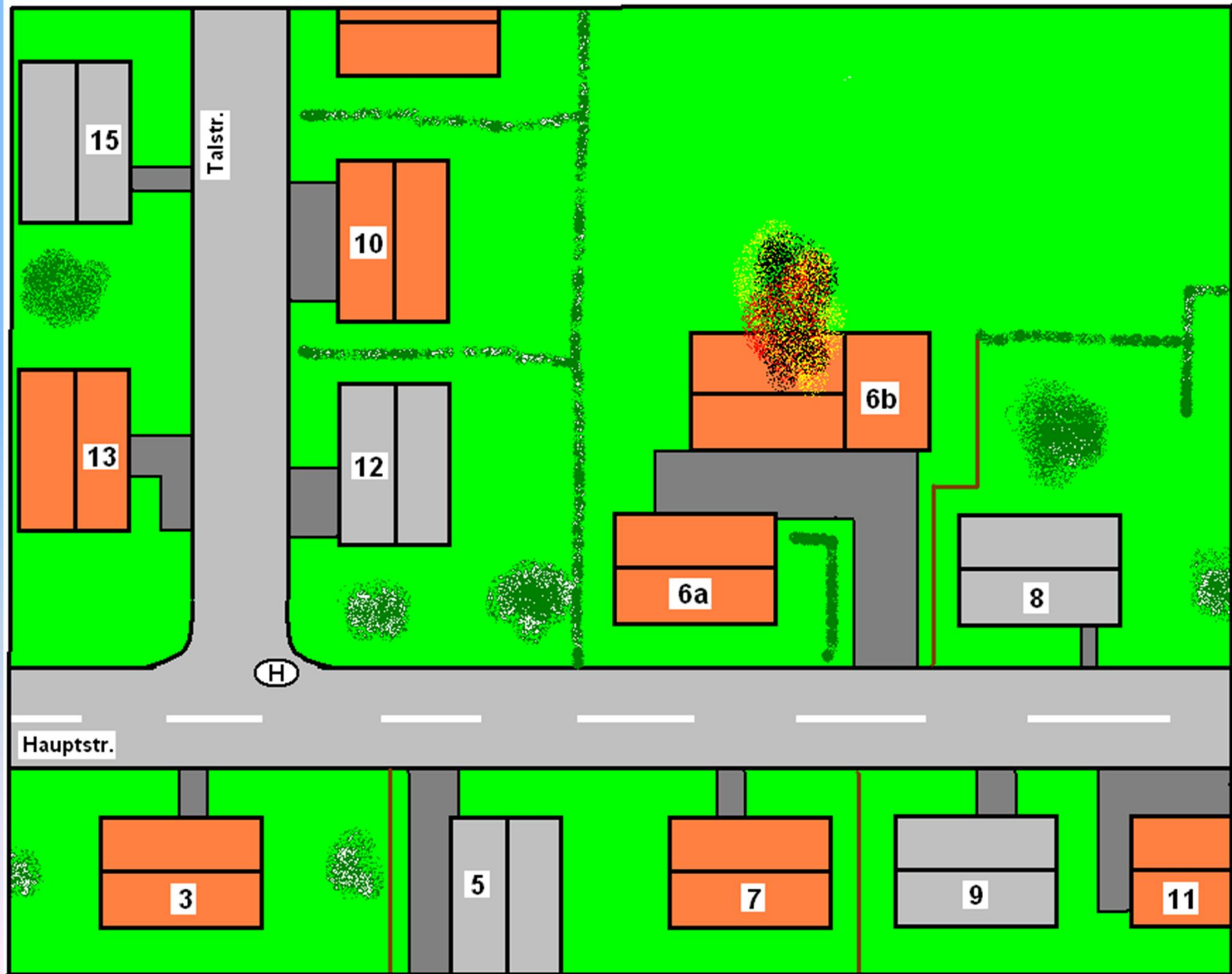
## Beispiel 2

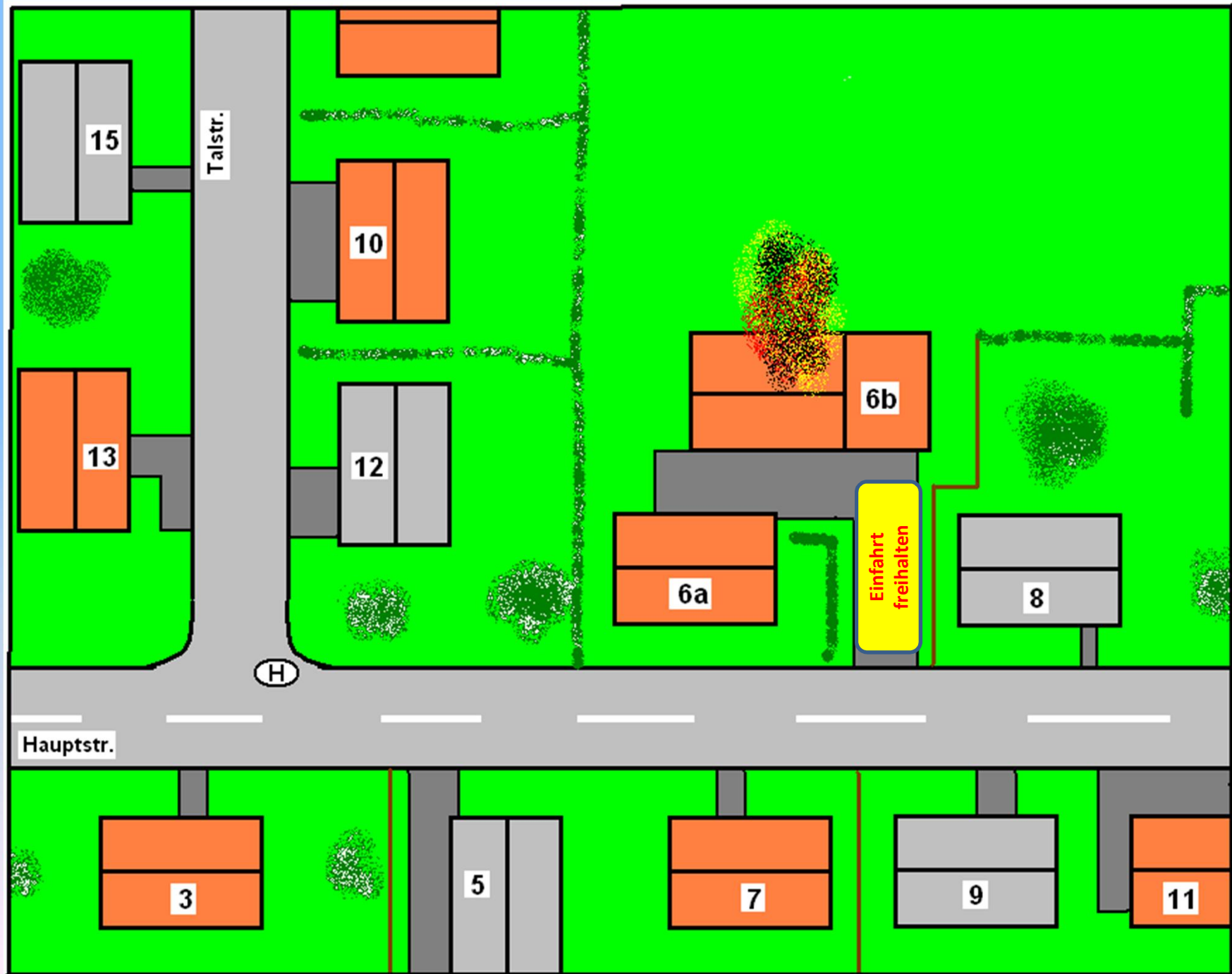


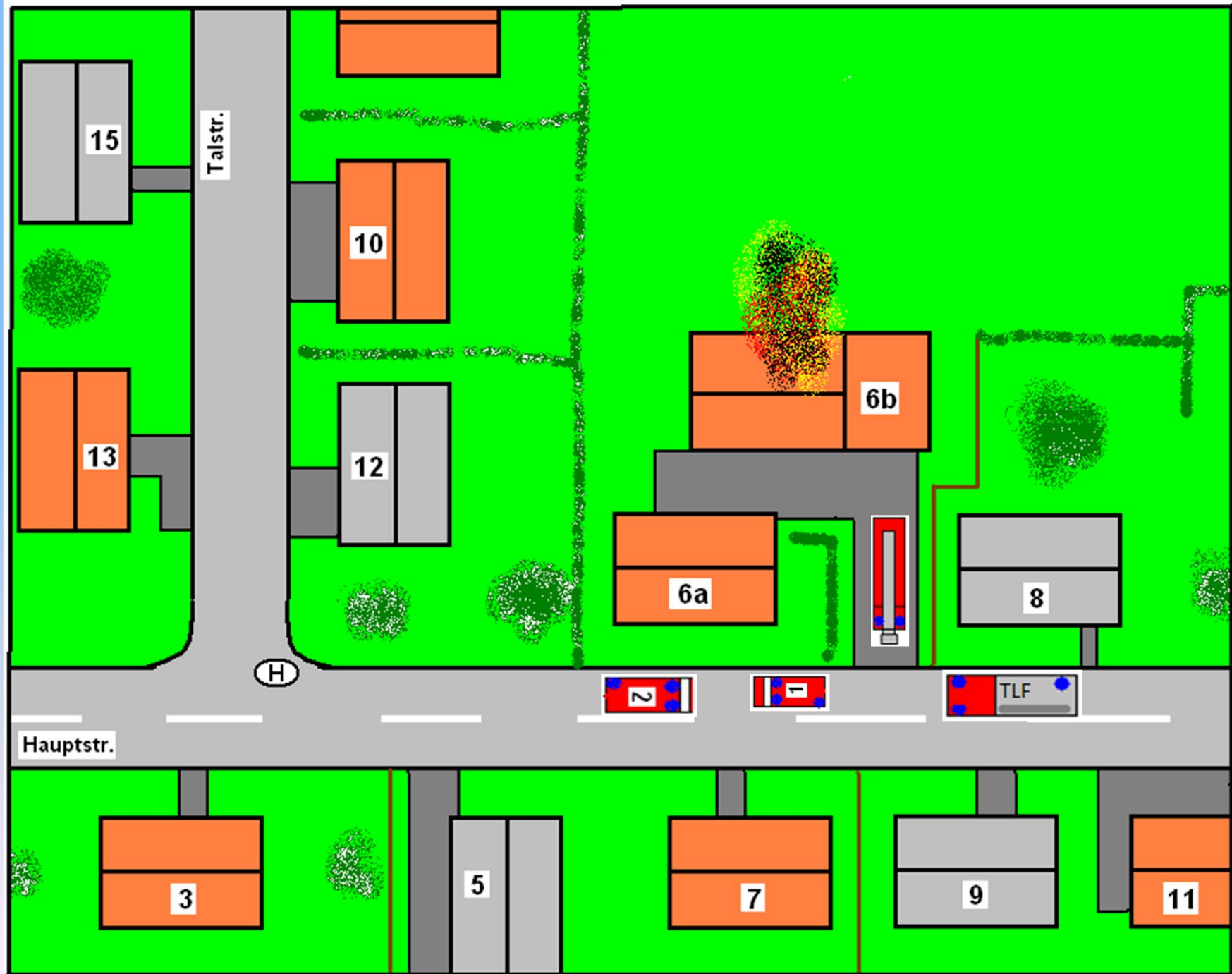


# Einsatzstelle /Ordnung des Raumes

## Beispiel 3









# Vielen Dank für Eure Aufmerksamkeit

